



گزارش مدیران ارشد



[www.tpo.ir](http://www.tpo.ir)

بِسْمِ اللَّهِ الرَّحْمَنِ الرَّحِيمِ

جدول راهنمای استاندارد گزارشات سیستم اطلاعات تجارت خارجی سازمان توسعه تجارت ایران		ردیف
صادرات <input type="checkbox"/> واردات <input type="checkbox"/>	تراز بخشی <input type="checkbox"/> کل تجارت <input type="checkbox"/>	دامنه موضوع
تراز کشوری <input type="checkbox"/> ایستا <input type="checkbox"/> سایر <input type="checkbox"/>	ترکیبی <input checked="" type="checkbox"/>	۱
کل اقلام <input checked="" type="checkbox"/> معدنی <input type="checkbox"/> کشاورزی <input type="checkbox"/>	فرش و صنایع دستی <input type="checkbox"/> خدمات <input type="checkbox"/> گروه بندی های خاص <input type="checkbox"/>	دامنه محصول
زیربخش ها <input type="checkbox"/> محصولات همگن <input type="checkbox"/> گروه محصول <input type="checkbox"/> محصول <input type="checkbox"/>		۲
جهان <input checked="" type="checkbox"/> قاره ای <input type="checkbox"/> بلوک بندی ها <input type="checkbox"/>	بازارهای طبیعی <input type="checkbox"/> بازارهای استراتژیک <input type="checkbox"/> سایر <input type="checkbox"/>	دامنه بازار
جهان <input checked="" type="checkbox"/> قاره ای <input type="checkbox"/> بلوک بندی ها <input type="checkbox"/>	شرکای طبیعی <input type="checkbox"/> منابع استراتژیک <input type="checkbox"/> کشور <input type="checkbox"/> سایر <input type="checkbox"/>	دامنه تامین
بیست ساله <input type="checkbox"/> دهساله <input type="checkbox"/> پنجساله <input type="checkbox"/> سالانه <input type="checkbox"/> تراقمی <input type="checkbox"/>	فصلی <input type="checkbox"/> ماهانه <input checked="" type="checkbox"/> هفتگی <input type="checkbox"/> روزانه <input type="checkbox"/>	بازه زمانی
ملی <input checked="" type="checkbox"/> منطقه ای <input type="checkbox"/> استانی <input type="checkbox"/>	شهرستانی <input type="checkbox"/> گمرکی <input type="checkbox"/> بازارچه ای <input type="checkbox"/>	دامنه تقسیمات
خیلی بالا <input checked="" type="checkbox"/> بالا <input type="checkbox"/> عادی <input type="checkbox"/>		درجه اهمیت
استاندارد منظم <input checked="" type="checkbox"/> خاص <input type="checkbox"/>	حسب سفارش <input type="checkbox"/> خلاصه سفارش: <input type="checkbox"/>	نوع
متقاضی: <input type="checkbox"/> تاریخ وصول: <input type="checkbox"/>	حسب دستور <input type="checkbox"/> خلاصه دستور: <input type="checkbox"/>	
مقام دستور دهنده <input type="checkbox"/> تاریخ وصول: <input type="checkbox"/> روز/ساعت: <input type="checkbox"/> نوع وصول: <input type="checkbox"/>	عادی <input checked="" type="checkbox"/> محرمانه <input type="checkbox"/>	طبقه بندی سند
قابل استناد <input checked="" type="checkbox"/> غیر قابل استناد <input type="checkbox"/>		قابلیت استناد
مجاز <input checked="" type="checkbox"/> غیرمجاز <input type="checkbox"/>		اجازه انتشار و توزیع توسط کاربر
کارشناسی شده (سالهای ۸۶-۱۳۸۴) <input checked="" type="checkbox"/> کارشناسی نشده (سال ۱۳۸۷) <input checked="" type="checkbox"/>		محتوای آمار
مکتوب عادی <input type="checkbox"/> چاپ <input type="checkbox"/> اینترنت <input type="checkbox"/>	CD <input type="checkbox"/> ترکیبی <input checked="" type="checkbox"/>	نوع انتشار
تک نسخه <input type="checkbox"/> چند نسخه <input checked="" type="checkbox"/> تعداد: ۲۰		تعداد نسخ
DSS <input type="checkbox"/> EIS <input checked="" type="checkbox"/> MIS <input type="checkbox"/> TPS <input type="checkbox"/>		سطح سیستمی
	فروردین ۱۳۸۸	تاریخ تهیه گزارش
	۱۶	شماره گزارش
	محمد رضا ایزدیان	تأیید کننده نهایی
	نازلی الیاسی	تأیید کننده اول
	اعظم کمالی	تهیه کنندگان
		۲۰

# فهرست

صفحه

عنوان

۱..... مقدمه

## فصل اول - صادرات غیر نفتی

۳..... هدف گذاری و تحقق صادرات غیر نفتی در برنامه های توسعه کشور

۴..... صادرات غیر نفتی در برنامه چهارم توسعه

۶..... صادرات غیر نفتی تجمعی به تفکیک ماه های سال ۱۳۸۷ بدون احتساب میعانات گازی

۷..... صادرات غیر نفتی تجمعی به تفکیک ماه های سال ۱۳۸۷ با احتساب میعانات گازی

۸..... صادرات غیر نفتی دوازده ماهه سال ۱۳۸۷ به تفکیک بخشهای عمده

۹..... صادرات غیر نفتی دوازده ماهه سال ۱۳۸۷ به تفکیک ارزش افزوده ( بدون احتساب میعانات گازی)

۱۰..... ده قلم عمده صادراتی دوازده ماهه سال ۱۳۸۷ ( بدون احتساب میعانات گازی)

۱۱..... ده قلم عمده صادراتی دوازده ماهه سال ۱۳۸۷ ( با احتساب میعانات گازی)

۱۲..... بزرگترین شرکای صادرات کالاهای غیر نفتی ایران در دوازده ماهه سال ۱۳۸۷ ( بدون احتساب میعانات گازی)

## فصل دوم - واردات

۱۴..... واردات در برنامه چهارم توسعه

۱۵..... واردات تجمعی با احتساب بنزین به تفکیک ماه های سال ۱۳۸۷

۱۶..... واردات تجمعی بدون احتساب بنزین به تفکیک ماه های سال ۱۳۸۷

۱۷..... واردات به تفکیک بخش های عمده

۱۸..... ده قلم عمده وارداتی دوازده ماهه سال ۱۳۸۷

۱۹..... بزرگترین شرکای واردات ایران در دوازده ماهه سال ۱۳۸۷

## فصل سوم - مبادلات و تراز تجاری غیر نفتی

۲۱..... مبادلات تجاری غیر نفتی ایران بدون احتساب میعانات گازی و با احتساب بنزین در دوازده ماهه سال ۱۳۸۷

۲۲..... مبادلات تجاری غیر نفتی ایران بدون احتساب میعانات گازی و بدون احتساب بنزین در دوازده ماهه سال ۱۳۸۷

۲۳..... مبادلات تجاری غیر نفتی ایران با احتساب میعانات گازی و با احتساب بنزین در دوازده ماهه سال ۱۳۸۷

۲۴..... تراز تجاری غیر نفتی ایران بدون احتساب میعانات گازی و با احتساب بنزین در دوازده ماهه سال ۱۳۸۷

۲۵..... تراز تجاری غیر نفتی ایران بدون احتساب میعانات گازی و بدون احتساب بنزین در دوازده ماهه سال ۱۳۸۷

۲۶..... تراز تجاری غیر نفتی ایران با احتساب میعانات گازی و با احتساب بنزین در دوازده ماهه سال ۱۳۸۷

سازمان توسعه تجارت ایران در راستای اهداف عالی خود در زمینه اطلاع رسانی در حوزه تجارت خارجی کشور اقدام به نشر سه نوع نمایه آماری نموده است .

#### ۱- نمایه آماری : گزارش تفصیلی تجارت خارجی

این نمایه به بررسی وضعیت صادرات غیر نفتی و واردات کشور در طی ماههای گذشته سال بصورت تجمعی پرداخته و بصورت مقایسه ای با دوره های مشابه سال قبل ، روند تغییرات صادرات غیر نفتی و واردات را مورد بررسی قرار میدهد .

#### ۲- نمایه آماری : گزارش تحلیلی تجارت خارجی

این نمایه ضمن بررسی روندهای تغییرات، به جستجوی علل تغییرات در بخشهای مختلف صادرات غیر نفتی و واردات پرداخته و دلایل افزایش یا کاهش، بویژه در بخشهای عمده و بازارهای بزرگ صادراتی را مورد تجزیه تحلیل قرار میدهد .

#### ۳- نمایه آماری : گزارش مدیران ارشد

این نمایه آماری ( نمایه آماری حاضر ) در یک نگاه اجمالی و دقیق وضعیت صادرات و واردات کشور را برای مدیران ارشد به نمایش می گذارد . هدف این نمایه ارائه گزارشات مختصر و مفید آماری به مدیران ارشد کشور است که در سه بخش صادرات ، واردات و مبادلات و تراز تجاری غیر نفتی تنظیم گردیده است .

در بخش صادرات ، صادرات غیر نفتی با احتساب و بدون احتساب میعانات گازی و در بخش واردات نیز واردات کالا با احتساب و بدون احتساب بنزین بصورت تجمعی در مقاطع ماهانه منتشر گردیده و در بخش پایانی گزارش نیز مبادلات تجاری غیر نفتی و تراز تجاری غیر نفتی کشور ( در سه گزینه ترکیبی) بررسی می شود .

خواهشمند است نقطه نظرات، پیشنهادات خود را بمنظور بهبود سطح کیفی نمایه های آماری بویژه گزارش مدیران ارشد و پوشش هر چه بیشتر نیازهای اطلاعاتی مدیران ارشد ، به دفتر برنامه ریزی تجاری سازمان توسعه تجارت ایران ارائه فرمایید .

## فصل اول

# صادرات کالاهای غیر نفتی

## هدف گذاری و تحقق صادرات غیرنفتی در برنامه های توسعه کشور

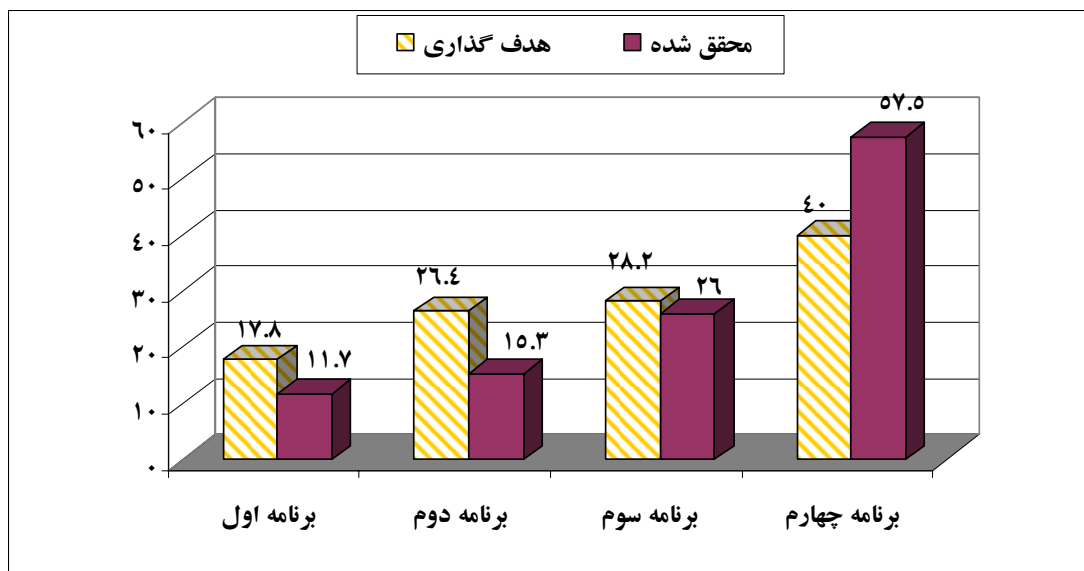
ارزش: میلیارد دلار

برنامه توسعه	سال های برنامه	هدف گذاری	محقق شده (بدون احتساب میعانات)	درصد تحقق
اول	۶۸-۷۲	۱۷,۸	۱۱,۷	٪۶۶
دوم	۷۴-۷۸	۲۶,۴	۱۵,۳	٪۵۸
سوم	۷۹-۸۳	۲۸,۲	۲۶	٪۹۲
*چهارم	۸۴-۸۸	هدف چهل و هشت ماهه: ۴۰	عملکرد چهل و هشت ماهه: ۵۷,۵	٪۱۴۴

\* آمارهای مربوط به برنامه چهارم توسعه طی سالهای ۸۴ لغایت دوازده ماهه ۸۷ محاسبه گردیده است.

## نمودار هدف گذاری و تحقق صادرات غیرنفتی در برنامه های توسعه کشور

ارزش: میلیارد دلار



## صادرات غیرنفتی در برنامه چهارم توسعه

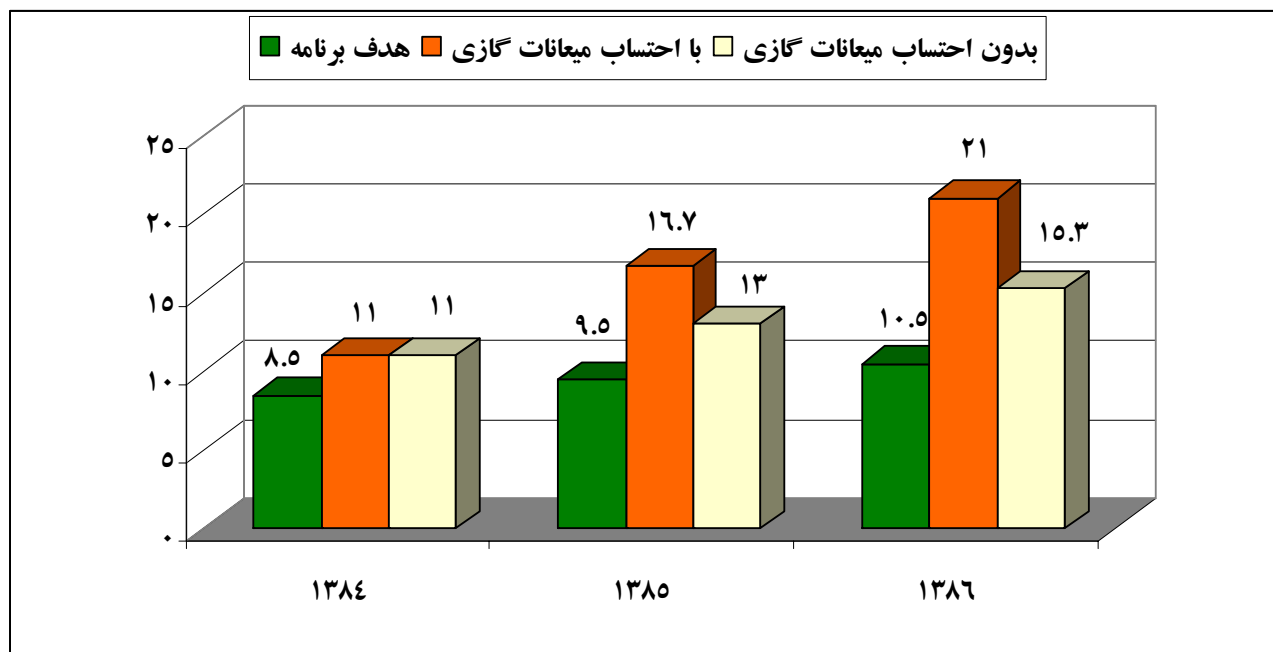
ارزش: میلیارد دلار

درصد تحقق		عملکرد		اهداف	سال
بدون احتساب میعانات گازی	با احتساب میعانات گازی	بدون احتساب میعانات گازی	با احتساب میعانات گازی		
۱۲۹	۱۲۹	۱۱	۱۱	۸,۵	۱۳۸۴
۱۳۷	۱۷۵,۸	۱۳	۱۶,۷	۹,۵	۱۳۸۵
۱۴۵	۲۰۰	۱۵,۳	۲۱	۱۰,۵	۱۳۸۶

ماخذ: آمار کارشناسی شده گمرک

## مقایسه اهداف عملکرد صادرات با و بدون احتساب میعانات گازی در برنامه چهارم توسعه طی سالهای (۸۶-۱۳۸۴)

ارزش: میلیارد دلار





## صادرات غیرنفتی در دوازده ماهه سال ۱۳۸۷

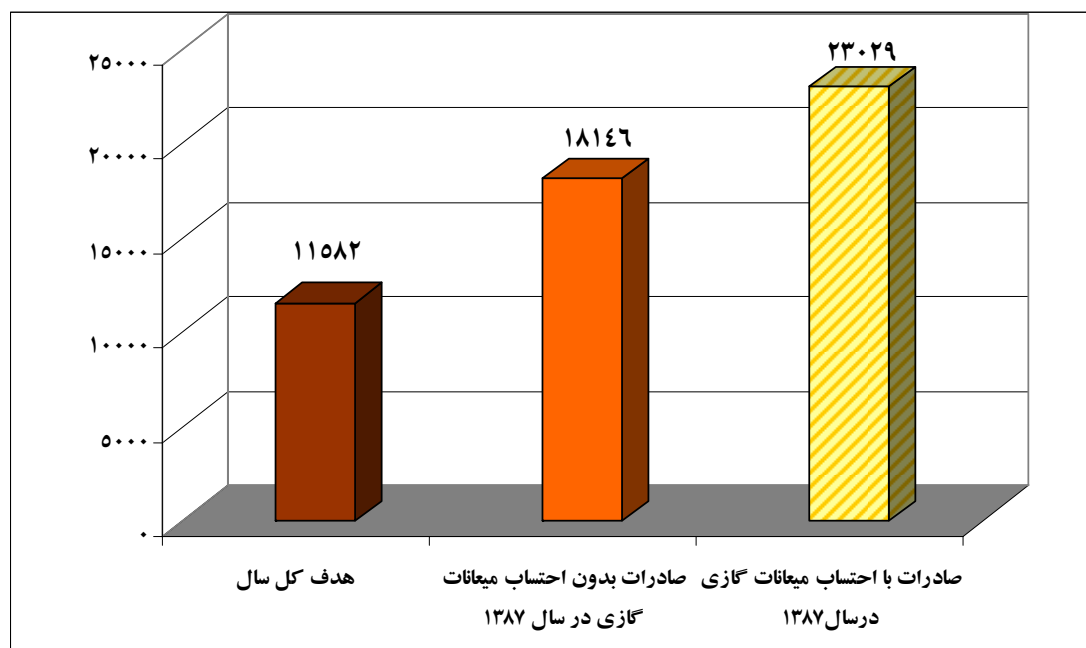
ارزش: میلیون دلار

درصد تحقق نسبت به اهداف کل سال ۸۷		عملکرد		هدف کل سال	سال
بدون احتساب میعانات گازی	با احتساب میعانات گازی	بدون احتساب میعانات گازی	با احتساب میعانات گازی		
۱۵۷	۱۹۹	۱۸۱۴۶	۲۳۰۲۹	۱۱۵۸۲	۱۳۸۷

ماخذ: آمار کارشناسی نشده کمرک

## نمودار مقایسه اهداف با عملکرد صادرات در دوازده ماهه سال ۱۳۸۷

ارزش: میلیون دلار



## صادرات غیرنفتی تجمعی به تفکیک ماه های سال ۱۳۸۷ (بدون احتساب میعانات گازی)

وزن: هزار تن      ارزش: میلیون دلار

دوره	سال ۱۳۸۷		سال ۱۳۸۶		درصد تغییرات	
	ارزش	وزن	ارزش	وزن	ارزش	وزن
۱ ماهه	۹۸۰	۲۴۰۷	۸۰۲٫۶	۲۱۷۰	۲۲	۱۱
۲ ماهه	۲۵۴۳٫۵	۵۲۸۵٫۶	۱۹۶۰٫۹	۴۹۰۲٫۲	۲۹٫۷	۷٫۸
۳ ماهه	۴۲۵۷٫۰۴	۸۱۷۵٫۲۶	۳۱۰۸٫۴۲	۷۴۰۴٫۳۴	۳۶٫۹۵	۱۰٫۴۱
۴ ماهه	۶۰۹۸٫۳۵	۱۱۰۴۵٫۱	۴۳۷۸٫۶۲	۱۰۱۶۹٫۰۷	۳۹٫۲۸	۸٫۶۱
۵ ماهه	۷۷۵۸٫۱۴	۱۳۴۹۸٫۶	۵۵۸۲٫۹۶	۱۲۷۹۸٫۱	۳۸٫۹۶	۵٫۴۷
۶ ماهه	۹۶۸۶٫۴۸	۱۶۸۴۱٫۷۹	۶۹۸۷٫۰۹	۱۵۸۴۳	۳۸٫۶۳	۶٫۳
۷ ماهه	۱۱۳۵۱٫۷	۱۹۲۹۴٫۷	۸۳۹۴٫۷۱	۱۸۶۴۵٫۷۴	۳۵٫۲۲	۳٫۴۸
۸ ماهه	۱۳۰۳۰	۲۱۸۴۵	۱۰۰۲۴	۲۱۸۰۶	۲۹٫۹۸	۰٫۱۸
۹ ماهه	۱۳۹۹۲٫۱	۲۳۶۱۰٫۹	۱۱۴۶۲٫۳	۲۴۳۵۳٫۶	۲۲٫۰۷	-۳٫۰۵
۱۰ ماهه	۱۵۱۵۰	۲۶۱۸۰	۱۲۵۴۲	۲۶۷۷۴	۲۰٫۸	-۲٫۲۲
۱۱ ماهه	۱۶۵۱۳	۲۹۳۳۵٫۲	۱۳۸۲۰٫۹	۲۹۱۱۳٫۵	۱۹٫۴۸	۰٫۷۶
۱۲ ماهه	۱۸۱۴۶	۳۲۹۱۴	۱۵۳۶۲	۳۲۱۸۲	۱۸٫۱	۲٫۳

\* بر اساس آمار گمرک ج.ا.ایران مقدار ۳۲۹۱۴ هزار تن انواع کالای غیر نفتی به ارزش ۱۸۱۴۶ میلیون دلار طی دوازده ماهه سال ۱۳۸۷ صادر گردیده که نسبت به مدت مشابه در سال قبل ۲٫۳ درصد به لحاظ وزن و ۱۸٫۱ درصد به لحاظ ارزش افزایش داشته است.

## صادرات غیرنفتی تجمعی به تفکیک ماه های سال ۱۳۸۷ (با احتساب میعانات گازی)

وزن: هزار تن      ارزش: میلیون دلار

درصد تغییرات		سال ۱۳۸۶		سال ۱۳۸۷		دوره
ارزش	وزن	ارزش	وزن	ارزش	وزن	
۱۸	۲,۵	۱۲۵۷	۲۹۲۳	۱۴۸۳	۲۹۹۶	۱ ماهه
۲۳,۷	۰,۷۵	۲۹۴۵	۶۴۹۷,۳	۳۶۴۳	۶۵۴۶	۲ ماهه
۲۷,۶۹	۲,۱۶	۴۵۵۷,۱	۹۷۱۰,۳	۵۸۱۹,۰۴	۹۹۲۰	۳ ماهه
۳۲,۳	-	۶۲۸۱,۵۲	-	۸۳۱۲	-	۴ ماهه
۳۵	-	۷۹۴۱,۷۶	-	۱۰۷۱۴,۶۶	-	۵ ماهه
۳۴,۹	-	۹۷۱۳,۲۹	-	۱۳۱۰۱	-	۶ ماهه
۲۹,۶	-	۱۱۵۹۹,۸	-	۱۵۰۳۳,۱	-	۷ ماهه
۲۳,۳۳	-۴,۱۵	۱۳۷۷۶	۲۷۶۱۹	۱۶۹۹۰	۲۶۴۷۳	۸ ماهه
۱۵,۴	۶,۶	۱۵۷۹۳	۲۷۰۹۷,۶	۱۸۲۲۰,۹	۲۸۸۸۶	۹ ماهه
۱۲,۷	-	۱۷۲۸۱,۵	-	۱۹۴۷۶	-	۱۰ ماهه
۱۰,۹	-	۱۹۱۵۳,۱	-	۲۱۲۴۷	-	۱۱ ماهه
۸,۲	-	۲۱۲۷۶	-	۲۳۰۲۹	-	۱۲ ماهه

توضیح: وزن صادرات با احتساب میعانات گازی توسط گمرک ج.ا.ایران اعلام نشده است.

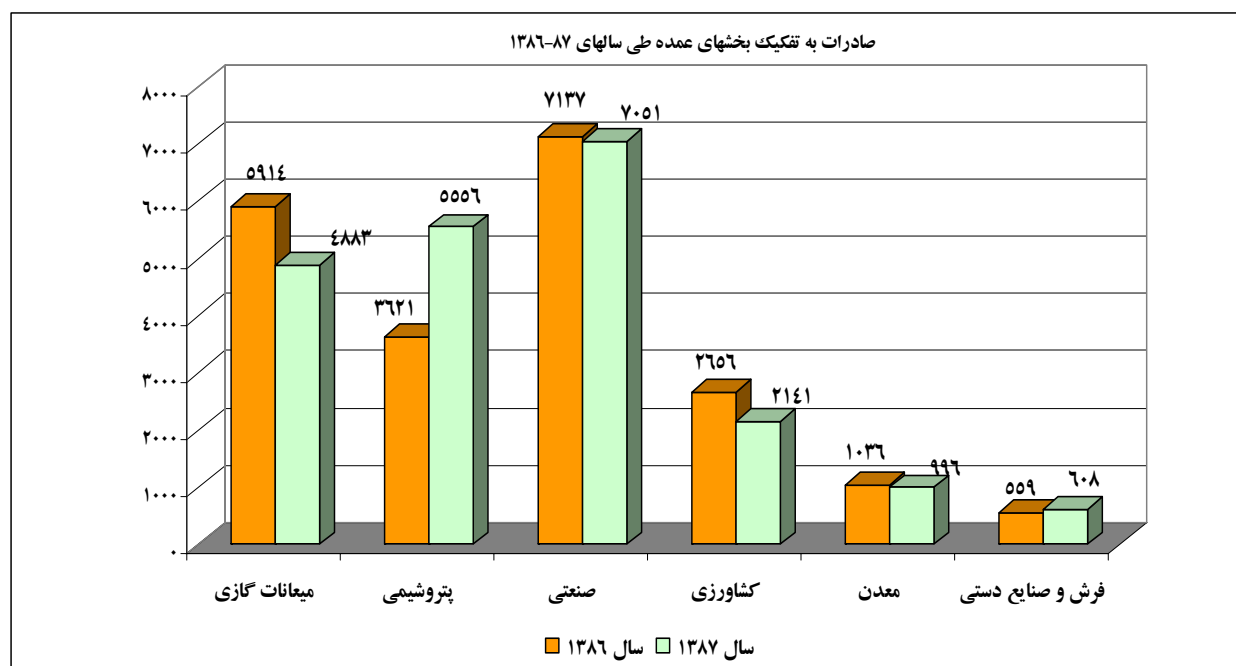
## صادرات غیرنفتی در دوازده ماهه سال ۱۳۸۷ (با احتساب میعانات گازی) به تفکیک بخش های عمده

وزن: هزار تن ارزش: میلیون دلار

نام بخش	دوازده ماهه سال ۱۳۸۷		دوازده ماهه سال ۱۳۸۶		درصد تغییرات	
	وزن	ارزش	وزن	ارزش	وزن	ارزش
* میعانات گازی	-	۴۸۸۳	-	۵۹۱۴	-	۱۷,۴-
پتروشیمی	۹۲۴۶	۵۵۵۶	۶۸۶۱	۳۶۲۱	۳۴,۸	۵۳,۴
صنعتی	۸۱۸۳	۷۰۵۱	۱۰۰۰۷	۷۱۳۷	-۱۸,۲	-۱,۲
کشاورزی	۲۱۷۰	۲۱۴۱	۳۰۵۹	۲۶۵۶	-۲۹,۱	-۱۹,۴
معادن	۱۰۴۸۸	۹۹۶	۱۱۶۰۷	۱۰۳۶	-۹,۶	-۳,۹
فروش و صنایع دستی	۴۱	۶۰۸	۵۰	۵۵۹	-۱۸,۰	۸,۸
سایر	۲۷۸۶	۱۷۹۴	۵۹۸	۳۵۳	۳۶۵,۹	۴۰,۸,۲
جمع	-	۲۳۰۲۹	-	۲۱۲۷۶	-	۸,۲

\* میعانات گازی صادر شده توسط شرکت ملی نفت و گاز ایران  
توجه: آمار صادرات به تفکیک بخشها بر اساس تعرفه های مشخص شده در سازمان توسعه تجارت ایران احصاء گردیده است.  
توضیح: وزن صادرات با احتساب میعانات گازی توسط کمرک ج.ا.ایران اعلام نشده است.

ارزش: میلیون دلار

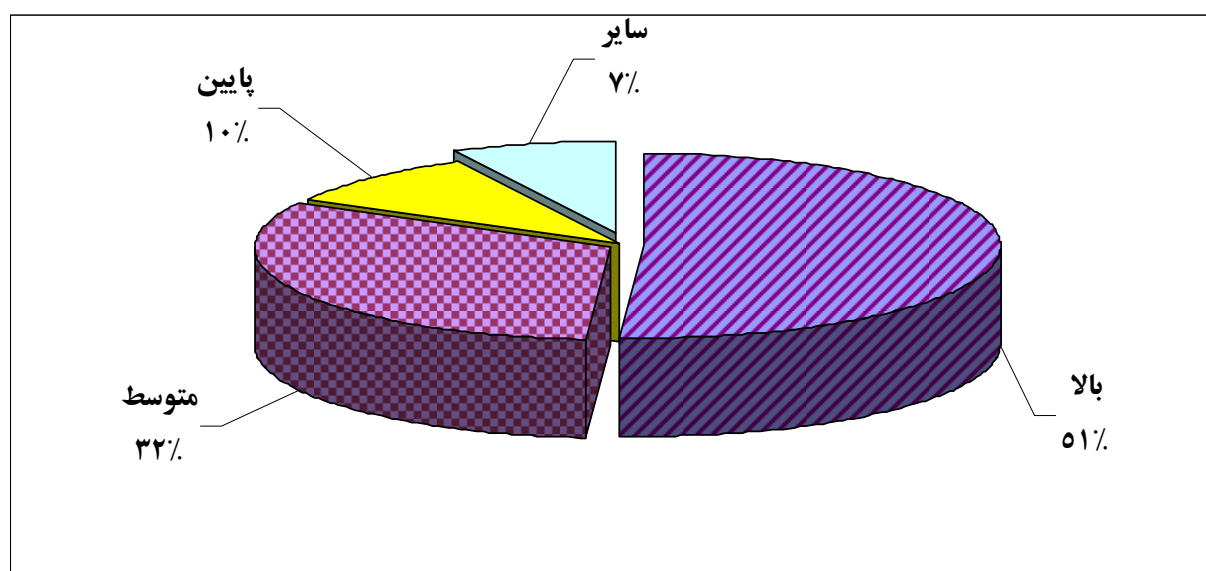


## صادرات غیرنفتی دوازده ماهه سال ۱۳۸۷ به تفکیک ارزش افزوده ( بدون احتساب میعانات گازی )

وزن: هزار تن ارزش: میلیون دلار

سهم		ارزش	وزن	ارزش افزوده
ارزش	وزن			
۵۱,۲	۳۳,۳	۹۲۹۰	۱۰۹۷۶	بالا
۳۱,۹	۲۵,۴	۵۷۹۲	۸۳۴۹	متوسط
۹,۵	۳۵,۰	۱۷۱۶	۱۱۵۲۰	پایین
۷,۴	۶,۳	۱۳۴۸	۲۰۶۹	سایر
۱۰۰	۱۰۰	۱۸۱۴۶	۳۲۹۱۴	جمع کل

### نمودار سهم ارزش صادرات در دوازده ماهه سال ۱۳۸۷ به تفکیک ارزش افزوده

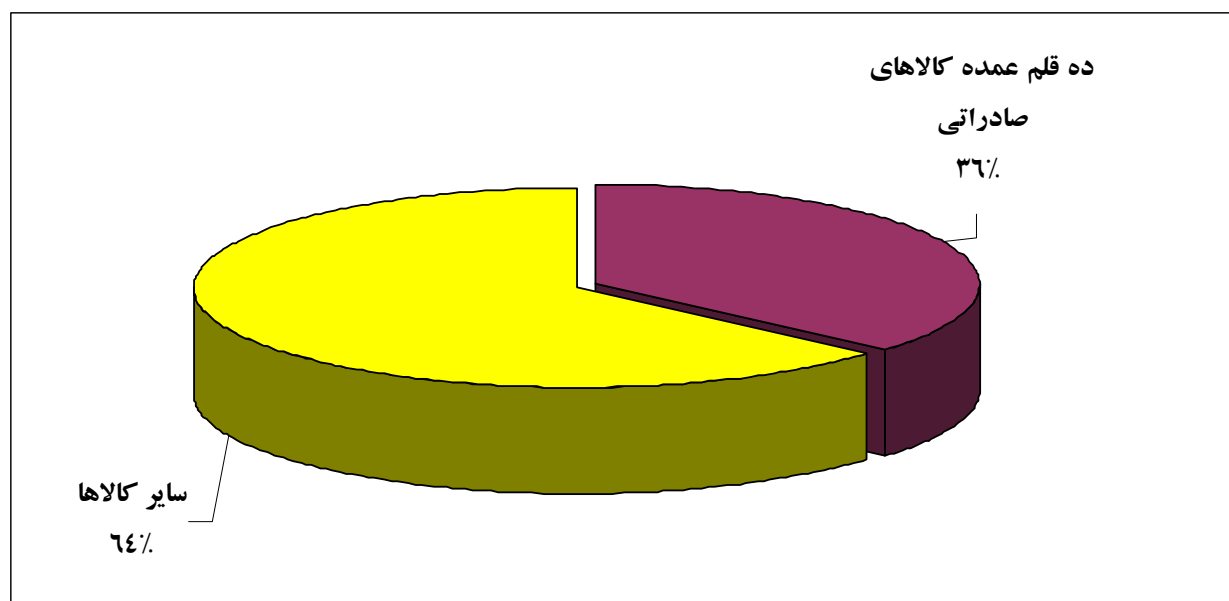


**ده قلم عمده صادراتی در دوازده ماهه سال ۱۳۸۷**  
( بدون احتساب میعانات گازی )

رتبه سال ۸۷	عنوان کالاها	ارزش صادرات در سال ۸۷ (میلیون دلار)	درصد سهم ارزشی از کل صادرات	درصد تغییرات ارزش نسبت به سال ۸۶	رتبه سال ۸۶
۱	پروپان مایع شده در ظروف یک هزار سانتی متر مکعب و بیشتر	۱۰۱۷,۶	۵,۶۱	۴,۷۶	۲
۲	سایر گازهای نفتی و هیدروکربورهای گازی شکل مایع شده غیرمذکور در ظروف یک هزار سانتی متر مکعب و بیشتر	۹۳۱,۴	۵,۱۳	۲۲۳۰,۱	۵۶
۳	متانول (الکل متیلیک)	۸۷۸,۸	۴,۸۴	۳۸,۸۹	۳
۴	پسته, تازه یا خشک کرده	۷۲۱,۳	۳,۹۷	-۴۲,۹۳	۱
۵	بوتان مایع شده در ظروف یک هزار سانتی متر مکعب و بیشتر	۶۸۱,۳	۳,۷۵	۹,۹۵	۴
۶	اتیلن	۶۳۴,۸	۳,۵	۹۸,۹۵	۸
۷	پارا اکسیلین (xylene-p)	۵۵۰,۷	۳,۰۳	۱۵۴,۹۶	۱۴
۸	فرش و سایر کف پوش های نسجی, ازپشم یا زموی نرم (کرک) حیوان, گره باف.	۴۱۸,۹	۲,۳۱	۵,۲۳	۶
۹	امونیاک بدون اب	۴۰۲,۵	۲,۲۲	۱۴۰,۶۶	۱۶
۱۰	کاتودو قطعات کاتودا زمس تصفیه شده.	۳۵۷,۶	۱,۹۷	۴۳,۴۶	۱۲
	<b>جمع ده قلم</b>	<b>۶۵۹۴,۹</b>	<b>۳۶,۳۳</b>	<b>۳۵,۲</b>	-

ماخذ: آمار کارشناسی نشده گمرک ج.ا.ایران

**نمودار سهم ارزشی ده قلم عمده و سایر کالاها از کل صادرات (بدون احتساب میعانات گازی) در دوازده ماهه سال ۱۳۸۷**

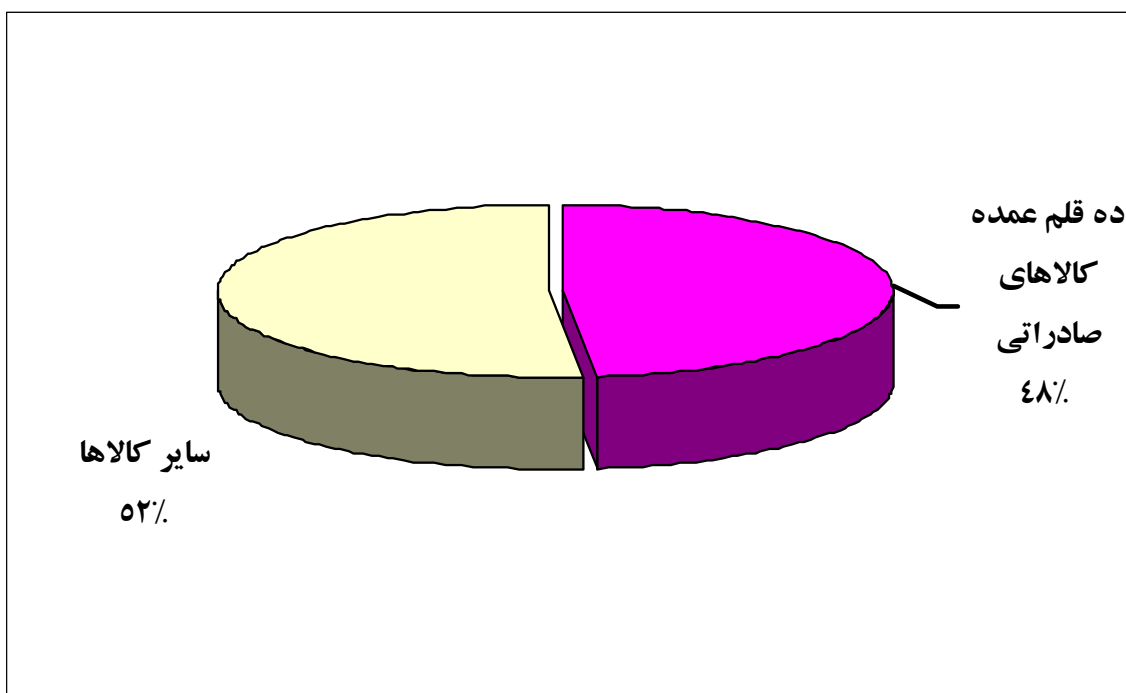


**ده قلم عمده صادراتی در دوازده ماهه سال ۱۳۸۷  
(با احتساب میعانات گازی)**

رتبه سال ۸۷	عنوان کالاها	ارزش صادرات در سال ۸۷ (میلیون دلار)	درصد سهم ارزشی از کل صادرات	درصد تغییرات ارزش نسبت به سال ۸۶	رتبه سال ۸۶
۱	میعانات گازی	۴۸۸۳	۲۱,۲۰	-۱۷,۴۳	۱
۲	پروپان مایع شده در ظروف یک هزار سانتی متر مکعب و بیشتر	۱۰۱۷,۶	۴,۴۲	۴,۷۶	۳
۳	سایر گازهای نفتی و هیدروکربورهای گازی شکل مایع شده غیرمذکور در ظروف یک هزار سانتی متر مکعب و بیشتر	۹۳۱,۴	۴,۰۴	۲۲۳۰,۱	۵۷
۴	متانول (الکل متیلیک)	۸۷۸,۸	۳,۸۲	۳۸,۸۹	۴
۵	پیسته, تازه یا خشک کرده	۷۲۱,۳	۳,۱۳	-۴۲,۹۳	۲
۶	بوتان مایع شده در ظروف یک هزار سانتی متر مکعب و بیشتر	۶۸۱,۳	۲,۹۶	۹,۹۵	۵
۷	اتیلن	۶۳۴,۸	۲,۷۶	۹۸,۹۵	۹
۸	پارااکیسلین (xylene-p)	۵۵۰,۷	۲,۳۹	۱۵۴,۹۶	۱۵
۹	فرش و سایر کف پوش های نسجی, ازپشم یا زموی نرم (کرک) حیوا ن, گره باف.	۴۱۸,۹	۱,۸۲	۵,۲۳	۷
۱۰	امونیاک بدون اب	۴۰۲,۵	۱,۷۵	۱۴۰,۶۶	۱۷
<b>جمع ده قلم</b>		<b>۱۱۱۲۰,۳</b>	<b>۴۸,۲۹</b>	<b>۵,۵</b>	<b>-</b>

ماخذ: آمار کارشناسی نشده گمرک ج.ا.ایران

**نمودار سهم ارزشی ده قلم عمده و سایر کالاها از کل صادرات (با احتساب میعانات گازی) در دوازده ماهه سال ۱۳۸۷**

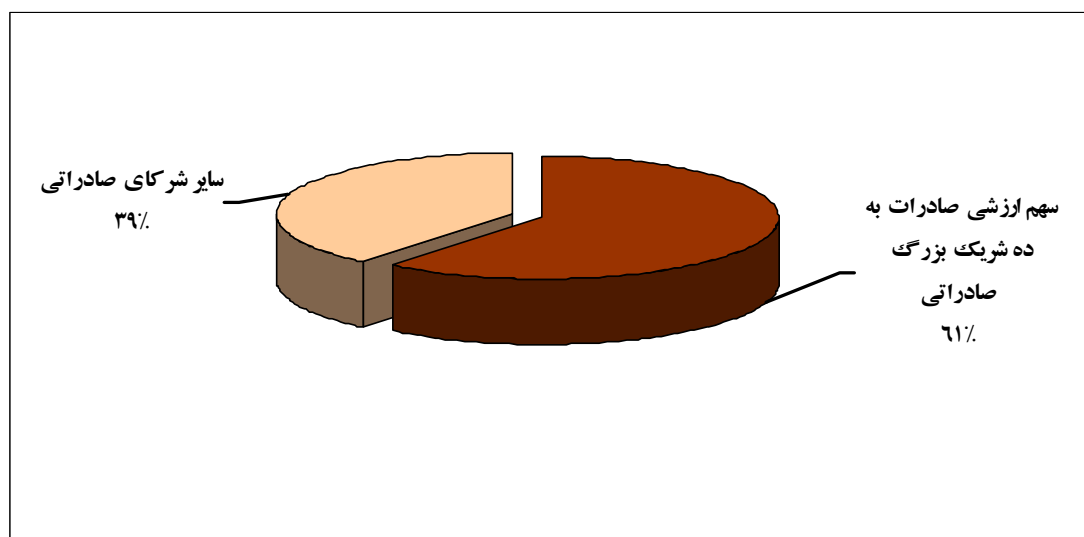


**بزرگترین شرکای تجاری ایران از لحاظ ارزش صادرات کالاهای غیر نفتی در دوازده ماهه سال ۱۳۸۷  
(بدون احتساب میعانات گازی)**

رتبه سال ۸۶	درصد تغییرات ارزش نسبت به سال ۸۶	درصد سهم ارزشی از کل صادرات	ارزش صادرات در سال ۸۷ (میلیون دلار)	نام کشور	رتبه سال ۸۷
۲	۳۹,۳۶	۱۳,۱۴	۲۳۸۴	عراق	۱
۱	۷,۴۹	۱۲,۸۳	۲۳۲۸	امارات متحده عربی	۲
۳	۶۱,۱۰	۱۱,۰۴	۲۰۰۳	چین	۳
۵	۳۹,۹۳	۶,۴۶	۱۱۷۲	هند	۴
۷	۴۸,۷۹	۴,۵۳	۸۲۱	جمهوری کره	۵
۴	-۳۶,۶۲	۳,۲۴	۵۸۷	ژاپن	۶
۸	۱۹,۸۲	۲,۹۷	۵۳۹	افغانستان	۷
۶	-۷,۰۱	۲,۹۰	۵۲۶	ترکیه	۸
۲۰	۸۴,۰۲	۲,۲۶	۴۱۰	بلژیک	۹
۱۵	۲۷,۰۴	۲,۱۷	۳۹۴	عربستان سعودی	۱۰
	۲۴,۳	۶۱,۵۴	۱۱۱۶۴	جمع ده کشور	

ماخذ: آمار کارشناسی نشده گمرک ج.ا.ایران

**درصد سهم ارزش صادرات به ده شریک بزرگ تجاری ج.ا.ایران و سایر کشورها در دوازده ماهه سال ۱۳۸۷**





## فصل دوم

## واردات

### واردات در برنامه چهارم توسعه

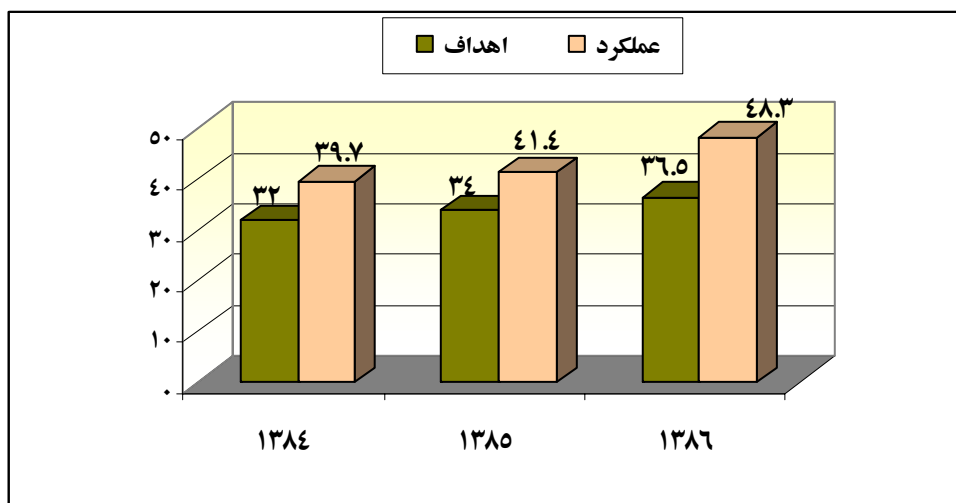
ارزش: میلیارد دلار

سال	اهداف	عملکرد	درصد تحقق
۱۳۸۴	۳۲	۳۹,۷	۱۲۴,۱
۱۳۸۵	۳۴	۴۱,۴	۱۲۱,۸
۱۳۸۶	۳۶,۵	۴۸,۳	۱۳۲

ماخذ: آمار کارشناسی شده گمرک

### نمودار واردات در برنامه چهارم توسعه

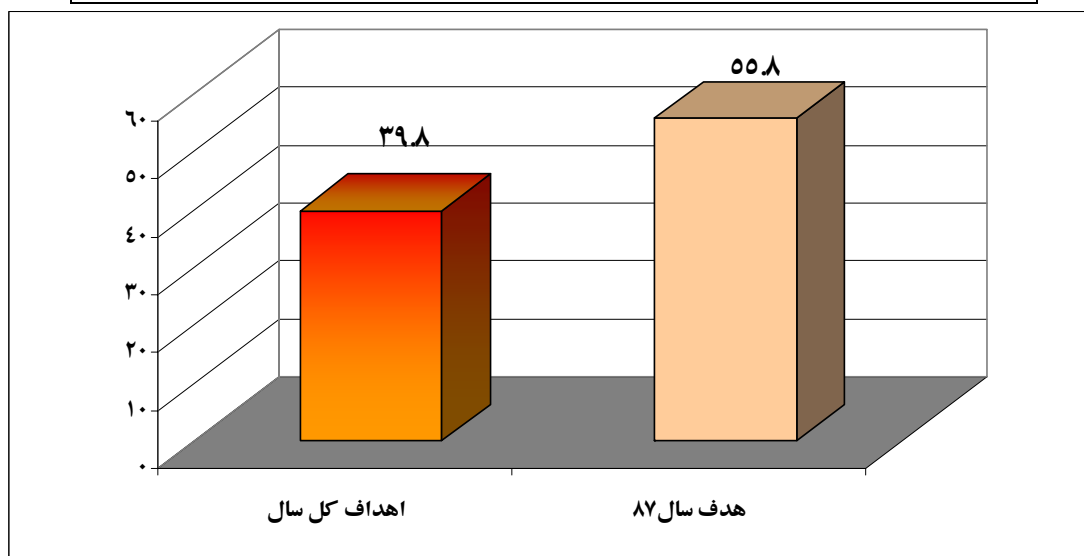
ارزش: میلیارد دلار



### واردات در دوازده ماهه سال ۱۳۸۷

ارزش: میلیارد دلار

درصد تحقق نسبت به اهداف کل سال ۸۷	عملکرد دوازده ماهه سال ۸۷	اهداف کل سال	سال ۱۳۸۷
۱۴۰	۵۵,۸	۳۹,۸	سال ۱۳۸۷



## واردات تجمعی به تفکیک ماه های سال ۱۳۸۷ (با احتساب بنزین)

وزن: میلیون تن ارزش: میلیارد دلار

دوره	سال ۱۳۸۷		سال ۱۳۸۶		درصد تغییرات	
	ارزش	وزن	ارزش	وزن	ارزش	وزن
۱ ماهه	۲,۹	۱,۸	۲,۸۶	۳,۳	۱,۸	-۴۴
۲ ماهه	۷,۸	۵	۷,۳	۷,۵	۷,۲۱	-۳۳,۴
۳ ماهه	۱۳	۸,۹۶	۱۱	۱۱,۳	۱۷,۴	-۲۰,۳۹
۴ ماهه	۱۸,۴	۱۲,۴	۱۴,۸	۱۴,۸	۲۳,۸	-۱۶,۷۳
۵ ماهه	۲۳,۷	۱۶,۳	۱۸,۶	۱۸,۳	۲۷,۳۶	-۱۰,۹۱
۶ ماهه	۲۹,۸	۲۰,۶	۲۱,۹	۲۱,۱	۳۶,۳۷	-۲,۴۱
۷ ماهه	۳۳,۶	۲۳,۸	۲۵,۶	۲۳,۸	۳۱,۱۵	۰,۰۷
۸ ماهه	۳۸,۳	۲۷,۴	۲۹,۷	۲۶,۹	۲۸,۶۵	۲
۹ ماهه	۴۲,۵	۳۱,۱	۳۳,۵	۲۹,۵	۲۶,۷۵	۵,۵۳
۱۰ ماهه	۴۶,۸	۳۵,۱	۳۶,۸	۳۲	۲۷	۹,۸
۱۱ ماهه	۵۱,۵	۳۹,۸	۴۲,۱	۳۶,۵	۲۲,۲	۹,۱۶
۱۲ ماهه	۵۵,۸	۴۴	۴۸,۴	۴۲	۱۵,۳	۵,۴۹

\* بر اساس آمار گمرک ج.ا.ایران مقدار ۴۳۹۸۳,۵ هزار تن انواع کالاهای وارداتی به ارزش ۵۵۸۴۸,۷ میلیون دلار طی دوازده ماهه سال ۱۳۸۷ وارد گردیده است که نسبت به مدت مشابه در سال قبل ۵,۴۹ درصد به لحاظ وزن و ۱۵,۳ درصد به لحاظ ارزش افزایش داشته است.

## واردات تجمعی به تفکیک ماه های سال ۱۳۸۷ (بدون احتساب بنزین)

وزن: میلیون تن ارزش: میلیارد دلار

دوره	سال ۱۳۸۷		سال ۱۳۸۶		درصد تغییرات	
	وزن	ارزش	وزن	ارزش	وزن	ارزش
۱ ماهه	۱,۸	۲,۹	۳,۳	۲,۸۶	-۴۴	۱,۸
۲ ماهه	۵	۷,۸	۶,۵	۶,۶	-۲۳	۱۸
۳ ماهه	۷,۹	۱۲,۱	۹,۵	۹,۹	-۱۶,۸	۲۲,۲
۴ ماهه	۱۰,۹	۱۷	۱۲,۸	۱۳,۵	-۱۴,۸	۲۵,۹
۵ ماهه	۱۴,۳	۲۱,۸	۱۶,۱	۱۷,۱	-۱۱	۲۷,۵
۶ ماهه	۱۷,۹	۲۷,۳	۱۸,۹	۲۰,۵	-۵,۳	۳۳,۲
۷ ماهه	۲۱,۱	۳۱,۱	۲۱,۵	۲۴,۱	-۱,۹	۲۹
۸ ماهه	۲۴,۷	۳۵,۸	۲۴,۵	۲۸,۱	۰,۸	۲۷
۹ ماهه	۲۸,۳	۳۹,۹	۲۷,۱	۳۲	۴,۴	۲۴,۷
۱۰ ماهه	۳۲,۳	۴۴,۱	۲۹,۶	۳۵,۲	۹,۱	۲۵,۲
۱۱ ماهه	۳۶,۷	۴۸,۸	۳۲,۸	۳۹,۷	۱۲	۲۳
۱۲ ماهه	۴۱	۵۳	۳۶,۷	۴۵	۱۱,۷	۱۷,۸

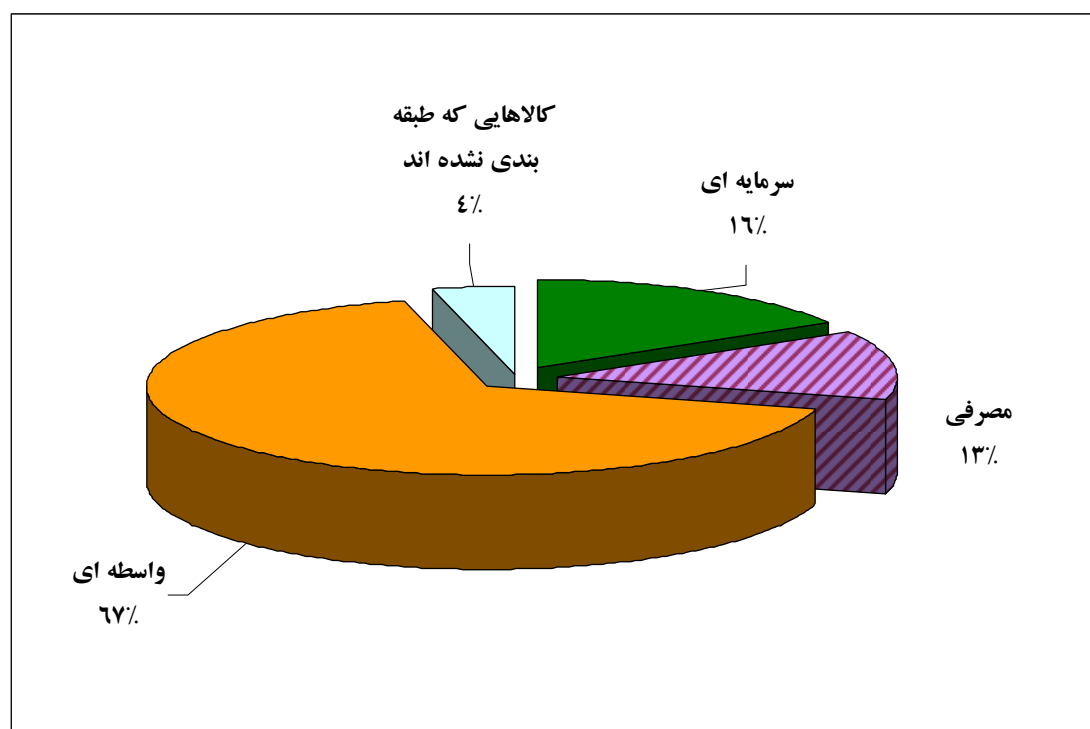
\* در دوازده ماهه سال ۱۳۸۷ ارزش واردات بنزین معادل ۲۷۳۷,۲ میلیون دلار بوده است .

## واردات دوازده ماهه سال ۱۳۸۷ به تفکیک کالاهای مصرفی / واسطه ای / سرمایه ای

وزن: هزار تن      ارزش: میلیون دلار

کالا	وزن	ارزش	سهم %	
			وزن	ارزش
سرمایه ای	۹۶۸	۹۱۶۷	۲,۲	۱۶,۴
مصرفی	۶۲۲۷	۷۱۴۳	۱۴,۲	۱۲,۸
واسطه ای	۳۴۴۱۶	۳۷۳۹۷	۷۸,۲	۶۷,۰
کالاهایی که طبقه بندی نشده اند	۲۳۷۲	۲۱۴۱	۵,۴	۳,۸
جمع کل واردات	۴۳۹۸۳	۵۵۸۴۸	۱۰۰	۱۰۰

## نمودار سهم ارزش واردات در دوازده ماهه سال ۱۳۸۷ به تفکیک کالاهای مصرفی / واسطه ای / سرمایه ای

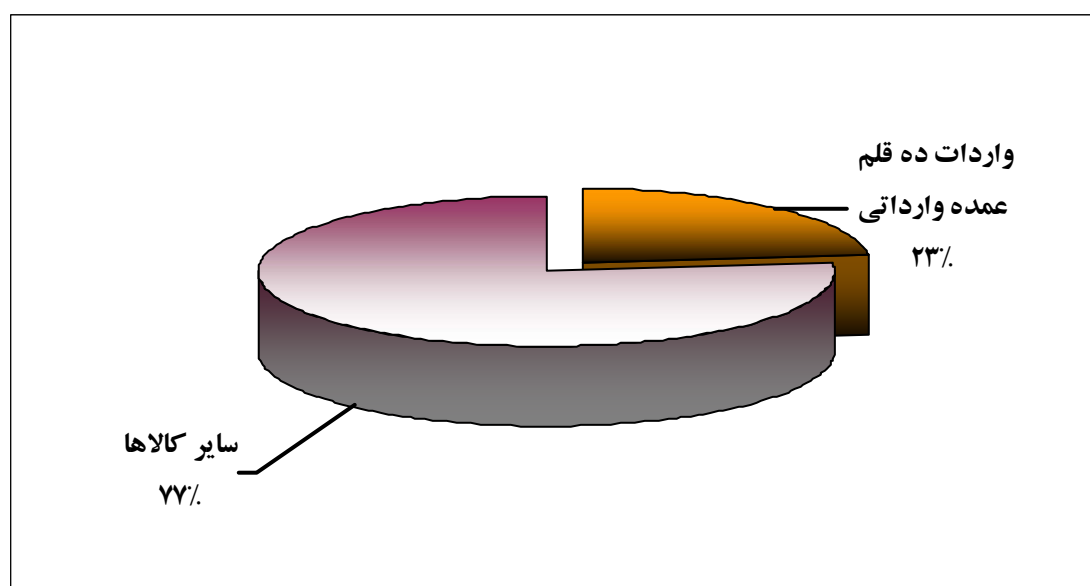


### ده قلم عمده وارداتی در دوازده ماهه سال ۱۳۸۷

رتبه سال ۸۷	عنوان کالاها	ارزش واردات در سال ۸۷ (میلیون دلار)	درصد سهم ارزشی از کل واردات	درصد تغییرات ارزش نسبت به سال ۸۶	رتبه سال ۸۶
۱	شمش از آهن و فولاد غیر ممزوج، که در جای دیگر ذکر نشده.	۲۷۶۳،۵	۴،۹۵	۱۶،۰۲	۲
۲	بنزین	۲۷۳۷،۲	۴،۹	-۱۹،۷۸	۱
۳	سایر گندم سخت	۲۰۲۹،۸	۳،۶۳	۶۴۶۴،۳	۲۶۷
۴	سایر روغنهای سبک و فرآورده هاجز بنزین	۱۳۴۳،۷	۲،۴۱	۱۵۱،۶۶	۸
۵	دانه ذرت به جز ردیف ۱۰۰۵۱۰۱۰	۹۳۵،۴	۱،۶۷	۸۱،۴۸	۱۰
۶	برنج نیمه سفید شده یا برنج کامل سفید شده حتی صیقلی یا براق شده	۷۹۰	۱،۴۱	۸۴،۱۷	۱۳
۷	قطعات منفصله جهت تولید خودروهای سواری با ساخت داخل ۶۵٪ و بیشتر بجز لاستیک	۶۵۸،۲	۱،۱۸	۱۹	۶
۸	محصولات از آهن یا فولاد غیر ممزوج تخت و گرم نورد شده بشکل ۳mm یا کمتر به ضخامت کمتر از ۳mm طومار بایپهنای ۶۰۰	۶۲۹،۵	۱،۱۳	۲۱،۱۸	۹
۹	سوپرفسفات ها	۶۱۳،۹	۱،۱	۱۲۵،۷۵	۲۲
۱۰	میله های آهنی یا فولادی، گرم نورد شده دارای دندان، برآمدگی گودی یا بعد از نورد تاب داده شده، یا با تغییر شکل یافتگیهای حاصل از نورد	۵۷۹،۸	۱،۰۴	-۱۶،۳۴	۴
	جمع	۱۳۰۸۱	۲۳،۴۲	۴۰	-

ماخذ: آمار کارشناسی نشده گمرک ج.ا.ایران

### نمودار درصد سهم ده قلم عمده کالاهای وارداتی از کل واردات در دوازده ماهه سال ۱۳۸۷

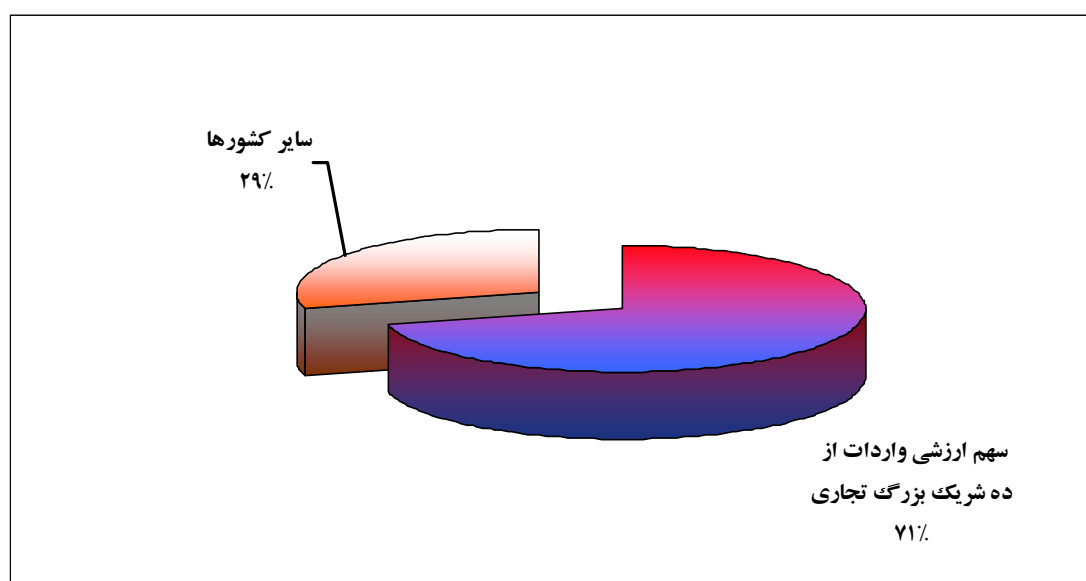


## بزرگترین شرکای تجاری ایران از لحاظ ارزش واردات در دوازده ماهه سال ۱۳۸۷

رتبه سال ۸۶	درصد تغییرات ارزش نسبت به سال ۸۶	درصد سهم ارزشی از کل واردات	ارزش واردات در سال ۸۷ (میلیون دلار)	نام کشور	رتبه سال ۸۷
۱	۱۶,۷۶	۲۴,۰۶	۱۳۴۳۸	امارات متحده عربی	۱
۲	-۰,۰۵	۹,۵۳	۵۳۲۵	آلمان	۲
۳	۱۴,۵۱	۸,۸۰	۴۹۱۵	چین	۳
۴	۲۶,۷۶	۶,۳۱	۳۵۲۳	سوئیس	۴
۵	۲۵,۴۷	۵,۵۲	۳۰۸۲	جمهوری کره	۵
۶	۱,۵۰	۳,۶۴	۲۰۳۳	انگلستان	۶
۸	۴,۴۴	۳,۵۴	۱۹۷۸	فرانسه	۷
۷	۳,۵۹	۳,۵۳	۱۹۷۰	ایتالیا	۸
۹	۲۴,۴۰	۳,۲۵	۱۸۱۳	هند	۹
۱۱	۱۹,۹۵	۲,۶۸	۱۴۹۵	ترکیه	۱۰
-	۱۳,۵	۷۰,۸۶	۳۹۵۷۲	جمع ده کشور	-

ماخذ: آمار کارشناسی نشده گمرک ج.ا.ایران

## درصد سهم ارزش واردات از ده شریک بزرگ تجاری ج.ا.ایران و سایر کشورها در دوازده ماهه سال ۱۳۸۷



## فصل سوم

# مبادلات و تراز تجاری غیر نفتی



## مبادلات تجاری غیرنفتی ایران بدون احتساب میعانات گازی و با احتساب بنزین در دوازده ماهه سال ۱۳۸۷

وزن: هزار تن      ارزش: میلیون دلار

درصد تغییرات		دوازده ماهه سال ۸۶		دوازده ماهه سال ۸۷		
ارزش	وزن	ارزش	وزن	ارزش	وزن	
۱۸,۱۲	۲,۲۸	۱۵۳۶۲	۳۲۱۸۲	۱۸۱۴۶	۳۲۹۱۴	صادرات غیر نفتی بدون احتساب میعانات گازی
۱۵,۳	۵,۵	۴۸۴۳۸,۸	۴۱۶۹۶	۵۵۸۴۸,۷	۴۳۹۸۳,۵	واردات کالا با احتساب بنزین
۱۶	۴,۱	۶۳۸۰۰,۸	۷۳۸۷۸	۷۳۹۹۴,۷	۷۶۸۹۷,۵	مبادلات تجاری (صادرات + واردات)

## مبادلات تجاری غیر نفتی ایران بدون احتساب میعانات گازی و بدون احتساب بنزین در دوازده ماهه ۱۳۸۷

وزن: هزار تن      ارزش: میلیون دلار

درصد تغییرات		دوازده ماهه سال ۸۶		دوازده ماهه سال ۸۷		
ارزش	وزن	ارزش	وزن	ارزش	وزن	
۱۸,۱۲	۲,۲۸	۱۵۳۶۲	۳۲۱۸۲	۱۸۱۴۶	۳۲۹۱۴	صادرات غیر نفتی بدون احتساب میعانات گازی
۱۸	۱۱,۳	۴۵۰۲۶,۷	۳۶۷۶۲,۵	۵۳۱۱۱,۵	۴۰۹۲۱,۵	واردات کالا بدون احتساب بنزین
۱۸	۷,۱	۶۰۳۸۸,۷	۶۸۹۴۴,۵	۷۱۲۵۷,۵	۷۳۸۳۵,۵	مبادلات تجاری (صادرات + واردات)

## مبادلات تجاری غیر نفتی ایران با احتساب میعانات گازی و با احتساب بنزین در دوازده ماهه ۱۳۸۷

وزن: هزار تن    ارزش: میلیون دلار

درصد تغییرات		دوازده ماهه سال ۸۶		دوازده ماهه سال ۸۷		
ارزش	وزن	ارزش	وزن	ارزش	وزن	
۸,۲	-	۲۱۲۷۶	-	۲۳۰,۲۹	-	صادرات غیر نفتی با احتساب میعانات گازی
۱۵,۳	۵,۵	۴۸۴۳۸,۸	۴۱۶۹۶,۱	۵۵۸۴۸,۷	۴۳۹۸۳,۵	واردات کالا با احتساب بنزین
۱۳,۱	-	۶۹۷۱۴,۸	-	۷۸۸۷۷,۷	-	مبادلات تجاری (صادرات + واردات)

توضیح: وزن صادرات با احتساب میعانات گازی توسط گمرک ج.ا.ایران اعلام نشده است.

**تراز تجاری غیر نفتی ایران بدون احتساب میعانات گازی و با احتساب بنزین  
در دوازده ماهه سال ۱۳۸۷**

ارزش: میلیون دلار

درصد تغییرات	دوازده ماهه سال ۸۶	دوازده ماهه سال ۸۷	
۱۸	۱۵۳۶۲	۱۸۱۴۶	صادرات غیر نفتی بدون احتساب میعانات گازی
۱۵,۳	۴۸۴۳۸,۸	۵۵۸۴۸,۷	واردات کالا با احتساب بنزین
*۱۴	-۳۳۰۷۶,۸	-۳۷۷۰۲,۷	تراز تجاری (صادرات - واردات)

\*توضیح: کسری تراز تجاری ۱۴٪ تشدید شده است.

**تراز تجاری غیر نفتی ایران بدون احتساب میعانات گازی و بدون احتساب بنزین  
در دوازده ماهه ۱۳۸۷**

ارزش: میلیون دلار

درصد تغییرات	دوازده ماهه سال ۸۶	دوازده ماهه سال ۸۷	
۱۸,۱۲	۱۵۳۶۲	۱۸۱۴۶	صادرات غیر نفتی بدون احتساب میعانات گازی
۱۸	۴۵۰۲۶,۷	۵۳۱۱۱,۵	واردات کالا بدون احتساب بنزین
*۱۷,۹	-۲۹۶۶۴,۷	-۳۴۹۶۵,۵	تراز تجاری (صادرات - واردات)

\*توضیح: کسری تراز تجاری ۱۷,۹٪ تشدید شده است.

**تراز تجاری غیر نفتی ایران با احتساب میعانات گازی و بدون احتساب بنزین  
در دوازده ماهه سال ۱۳۸۷**

ارزش: میلیون دلار

درصد تغییرات	دوازده ماهه سال ۸۶	دوازده ماهه سال ۸۷	
۸,۲	۲۱۲۷۶	۲۳۰۲۹	صادرات غیر نفتی با احتساب میعانات گازی
۱۸	۴۵۰۲۶,۷	۵۳۱۱۱,۵	واردات بدون احتساب بنزین
*۲۶,۷	-۲۳۷۵۰,۷	-۳۰۰۸۲,۵	تراز تجاری غیر نفتی (صادرات - واردات)

\* توضیح : کسری تراز تجاری ۲۶,۷٪ تشدید شده است.